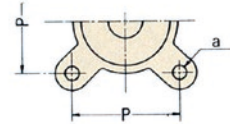
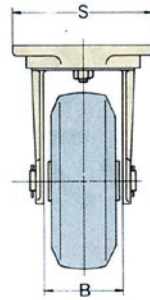
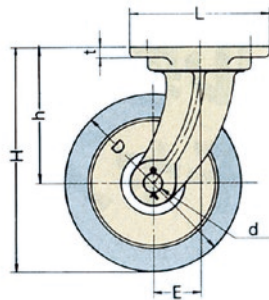


KSK 鑄物製金具(FC)ゴム車輪付

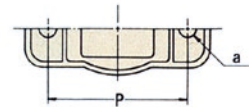
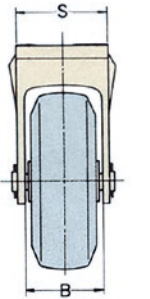
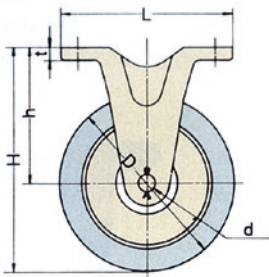
AJ型



KSK ■自由金具AJ型 (FC)

品名	適用車輪径 D $\frac{m}{m}$	許容荷重 kg	金具の高 h $\frac{m}{m}$	車輪付高 H $\frac{m}{m}$	取付ピッチ P $\frac{m}{m}$	取付座 L×S $\frac{m}{m}$	取付穴径 a $\frac{m}{m}$	車輪取付幅 B $\frac{m}{m}$	取付座厚み t $\frac{m}{m}$	車輪軸径 d $\frac{m}{m}$	偏心 E $\frac{m}{m}$
AJ-50	50	40kg	50	75	45×45	62×62	8	30	7	10	18
AJ-65	65	50kg	65	97	55×55	75×75	8	35	7	10	22
AJ-75	75	70kg	80	118	64×64	94×94	10	40	10	10	22
AJ-100	100	100kg	101	151	90×90	120×120	11	45	10	12	32
AJ-130	130	145kg	122	187	102×102	135×135	13	54	13	20	40
AJ-150	150	175kg	135	210	102×102	135×135	13	62	13	20	40
AJ-200	200	220kg	155	255	115×115	148×148	14	62	13	20	50
AJ-250	250	300kg	187	312	140×140	180×180	14	70	14	25	63
AJ-300	300	350kg	217	367	145×145	192×192	14	76	18	30	71

AU型



KSK ■固定金具AU型 (FC)

品名	適用車輪径 D $\frac{m}{m}$	許容荷重 kg	金具の高 h $\frac{m}{m}$	車輪付高 H $\frac{m}{m}$	取付ピッチ P $\frac{m}{m}$	取付座 L×S $\frac{m}{m}$	取付穴径 a $\frac{m}{m}$	車輪取付幅 B $\frac{m}{m}$	取付座厚み t $\frac{m}{m}$	車輪軸径 d $\frac{m}{m}$
AU-50	50	40kg	50	75	50	72×44	8	31	8	10
AU-65	65	50kg	65	97	63	87×48	8	35	11	10
AU-75	75	70kg	80	118	101	126×56	10	41	11	10
AU-100	100	100kg	101	151	101	130×63	10	45	11	12
AU-130	130	145kg	122	187	127	164×75	12	55	12	20
AU-150	150	175kg	135	210	145	182×80	12	61	14	20
AU-200	200	220kg	155	255	165	208×83	13	63	13	20
AU-250	250	300kg	187	312	165	210×92	14	68	16	25
AU-300	300	350kg	217	367	175	230×103	14	71	18	30